

online**experience** 


PINTEREST PIN GUIDE



WAS SIND PINS?

- ▶ Pins sind visuelle Lesezeichen, die meist mit einer Website verknüpft sind
- ▶ Sie werden in verschiedene Kategorien oder Themenbereiche auf Pinnwänden eingeteilt, z.B. Design, Fotografie, Marketing
- ▶ Nutzer können Pins speichern und zu einem anderen Zeitpunkt wieder auf sie zugreifen
- ▶ Unternehmen & Personen laden Pins hoch und verknüpfen diese mit ihrer Website, ihrem Shop etc. um so ihre Produkte, Blogbeiträge oder Dienstleistungen zu präsentieren

WAS SIND PINS? 📌



Instagram NEUIGKEITEN -
WELCHE NEUEN INSTAGRAM
FEATURES IHR UNBEDINGT
NUTZEN SOLLTET

Online Experience
Messbare Social Media-
& Online Marketing
Erfolge

Erfahren Sie hier, wie Sie die neuen Instagram Funktionen für Ihr Business nutzen können. #Instagram #OnlineMarketing #SocialMedia

Online Experience
18 Follower

Fotos Kommentare

Hast du diesen Pin ausprobiert?
Füg ein Foto hinzu, um zu zeigen, wie es
gelaufen ist. **Foto hinzufügen**

Du hast etwas auf **Online Marketing** gepinnt.
Erfahren Sie hier, wie Sie die neuen Instagram
Funktionen für Ihr Business nutzen können. #Instagram
#OnlineMarketing #SocialMedia

Quelle

PINS ERSTELLEN

Text einfügen, der den Inhalt des Pins kurz beschreibt

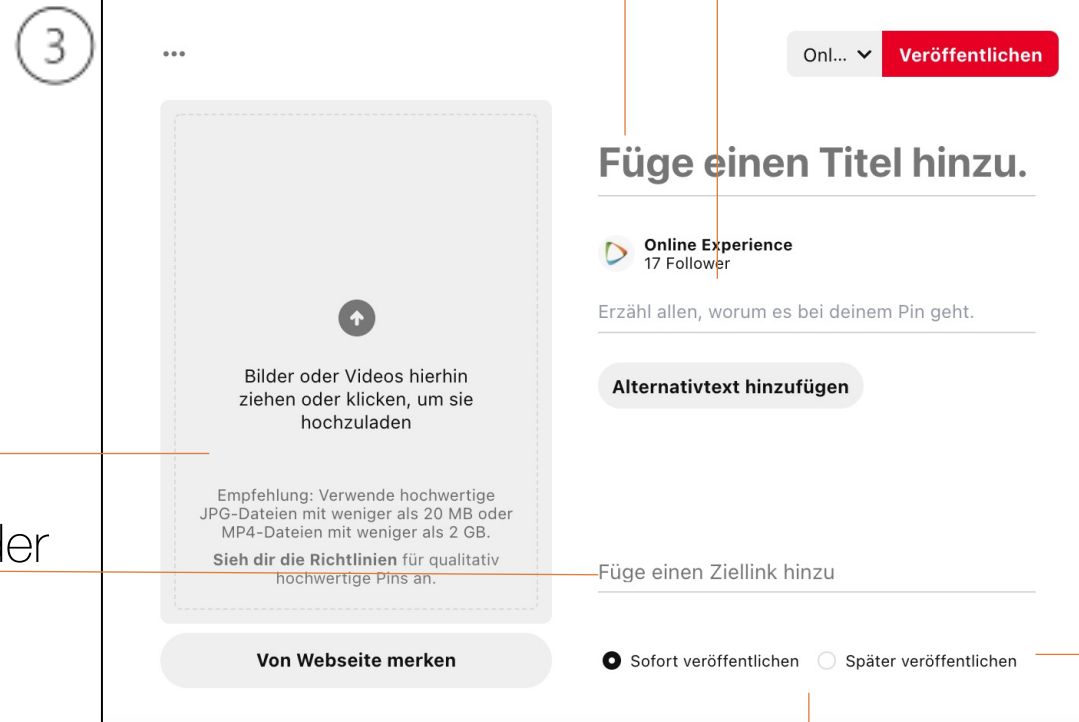
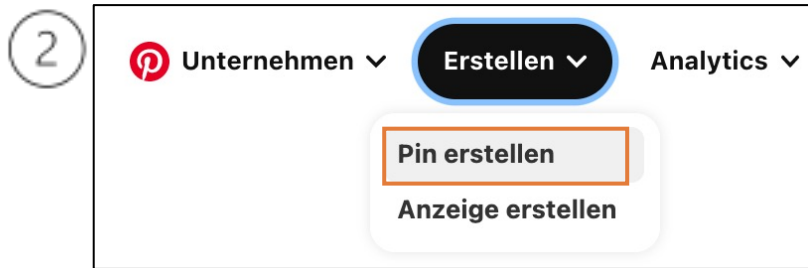


Bild einfügen

Link zur Seite einfügen, auf die der Nutzer kommen soll

Titel einfügen

Sofort veröffentlichen oder planen



TIPPS FÜR PINS

- ▶ Keywords in die Beschreibung aufnehmen
- ▶ Prüfen, ob die Verlinkung funktioniert
- ▶ Sollte eine URL auf der Website geändert werden, die für einen Pin benutzt wird, immer mit Weiterleitungen arbeiten
- ▶ Bei dem Titel auf die Zeichenzahl achten, dass alles angezeigt wird
- ▶ Wichtigstes Keyword sollte im Titel vorkommen

online**experience** 

Vielen Dank!

Gibt es Fragen?

Online Experience GmbH

Fahrenbecke 27a | 58097 Hagen

02331 7391512

info@onlineexperience.de

onlineexperience.de